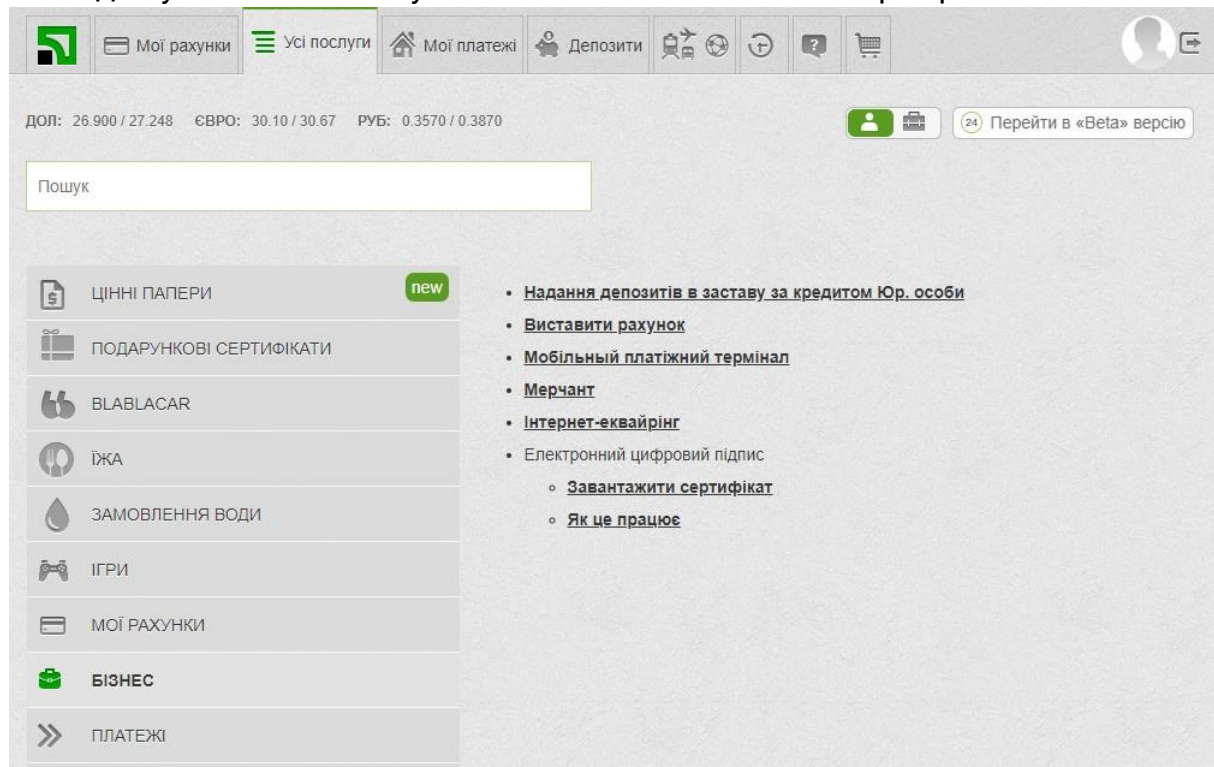


# Як отримати сертифікат (електронний цифровий підпис) у «Приват24»

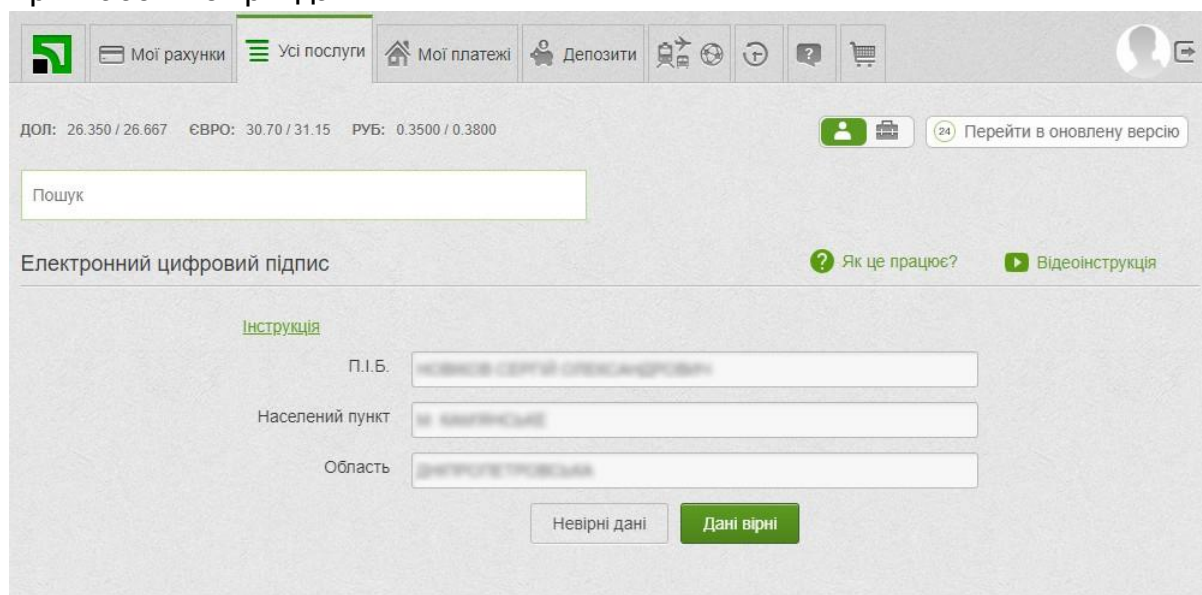
Дану інструкцію можна знайти по посиланню:

<https://acsk.privatbank.ua/arch/docs/instruction.pdf>

1. Зайдіть у меню «Усі послуги»/«Бізнес»/«Завантажити сертифікат».



2. Перевірте коректність зазначених даних і натисніть відповідну кнопку: «Дані вірні» або «Невірні дані».



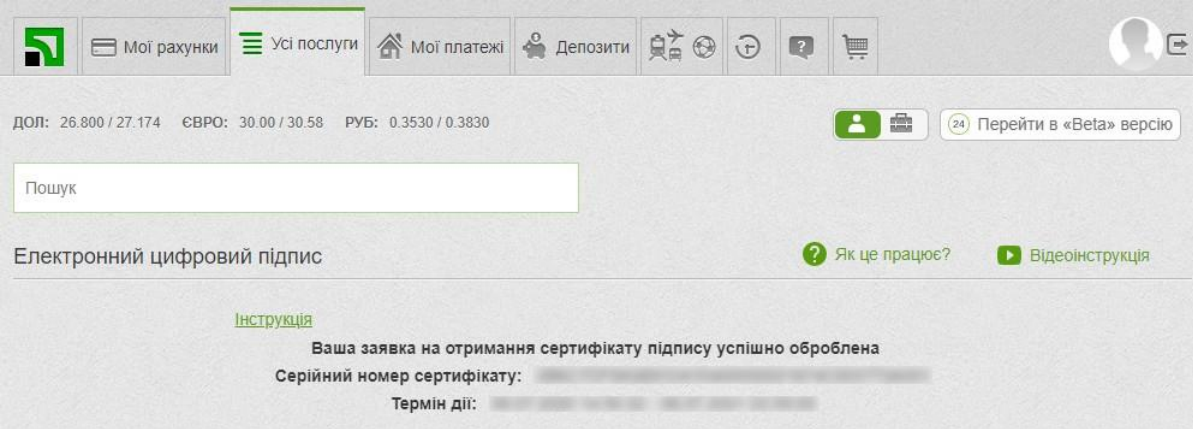
### 3. Введіть пароль на файл сховище ключів.

The screenshot shows the 'Електронний цифровий підпис' (Electronic digital signature) screen. At the top, there is a navigation bar with icons for 'Мої рахунки', 'Усі послуги', 'Мої платежі', 'Депозити', and other services. Below the navigation bar, there are currency exchange rates for USD, EUR, and RUB. A search bar is present. The main content area is titled 'Електронний цифровий підпис' and includes a link to 'Інструкція'. There are two password input fields: 'Вигадайте пароль до сховища ключів' and 'Повторіть пароль до сховища ключів'. A red note below the fields states: 'Мінімальна довжина пароля 8 символів, символи латинського алфавіту і цифри'. At the bottom, there are two buttons: '< Назад' and 'Далі >'. There are also links for 'Як це працює?' and 'Відеоінструкція'.

### 4. Введіть пароль, що надійшов Вам у SMS або мобільному додатку Privat24. Встановіть галочку навпроти пункту «Я ознайомлений та згоден з Умовами та правилами надання банківських послуг і підтверджую коректність даних відправлених мною» та натисніть «Далі».

The screenshot shows the same 'Електронний цифровий підпис' screen. The main content area now displays an instruction: 'Інструкція' followed by 'На Ваш телефон +380 [redacted] надіслано SMS з кодом. Для підтвердження операції введіть код з SMS: XX XX'. Below this, there is a checkbox with the text: 'Я ознайомлений та згоден з Умовами та правилами надання банківських послуг і підтверджую коректність відправлених мною даних.' At the bottom, there are two buttons: '< Назад' and 'Далі >'. The top navigation bar and currency rates remain the same.

5. Заявка на отримання сертифіката формується автоматично. З'явиться вікно з відповідним повідомленням та інформацією щодо сертифіката.



The screenshot shows a banking interface with a navigation bar at the top containing icons for 'Мої рахунки', 'Усі послуги', 'Мої платежі', 'Депозити', and other services. Below the navigation bar, there are currency exchange rates for USD, EUR, and RUB. A search bar is present with the text 'Пошук'. The main content area features the text 'Електронний цифровий підпис' and a confirmation message: 'Ваша заявка на отримання сертифікату підпису успішно оброблена'. Below this message, there are fields for 'Серійний номер сертифікату:' and 'Термін дії:'. There are also links for 'Як це працює?' and 'Відеоінструкція'.

Дол: 26.800 / 27.174    Євро: 30.00 / 30.58    Руб: 0.3530 / 0.3830

Пошук

Електронний цифровий підпис

[Інструкція](#)

Ваша заявка на отримання сертифікату підпису успішно оброблена

Серійний номер сертифікату: \_\_\_\_\_

Термін дії: \_\_\_\_\_

[Як це працює?](#)    [Відеоінструкція](#)